改造マウス

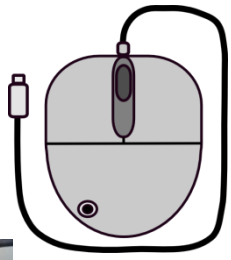



①ねじを外す。

②基盤を外す。



コード線を両側５mm出す。

5㎜

5㎜



コード線の長さ１０ｃｍ。

③左クリックの基盤の裏側にコード線を半田づけする。



④基盤をはめる。



⑤ドリルで直径６mmの穴を開ける



5㎜

5㎜

Box 型ミニジャックの 3 本のうち横についている 2 本に半田づけする。

⑥BOX型ミニジャックに半田づけする。