# ミニジャックの半田づけ

※忘れてはいけない事。
必ずキャップは先に通しておく！

①ミニジャックに半田づけするコード船の被膜を取る。




②穴が小さいのでよくねじっておく。この場合のみ穴が小さいので予備半田はしない。

③穴が小さいが根気よく入れる。

④半田づけする。



⑤ツメをペンチで挟み込む。(抜けにくくなる。)




反対側のコード線は両方５mm出す。(延長コードはこの限りではない。)

⑦キャップをはめる。