シャクライくんの改造

ネジがとにかくたくさんあるので、どこにあったネジかメモしておきましょう。



ひたすらネジをはずしまくる。







中のマイクロスイッチを取り出す。









マイクスイッチの基盤の裏側にコードを半田づけする。

シャクライ君の側面に６ｍｍの穴を開ける。



Box 型ミニジャックの 3 本のうち横についている 2 本に半田づけする。

Box型ミニジャックを取り付ける。





ネジを全部付け直す。