ミニプラグの半田づけ

忘れてはいけない事。
必ずキャップは先に通しておく！



10 ㎜



5 ㎜

①ミニジャックに半田づけするコード線の被膜を取る。



コード線をよじる

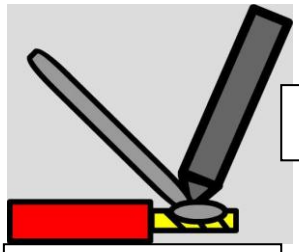

予備半田

あらかじめ銅線に半田を染み込ませておくと後の作業が楽。しみチョコ程度に



半田づけ



余分な線を切る

ツメを挟み込む。挟み込んでおくと線が抜けにくい。



キャップをはめる。